



Intégration de compétences dans une activité

1) A partir du site Canoprof, je me rends sur l'onglet « **compétences et notions** »



Canoprof

🏠 CANOPROF CLOUD **COMPÉTENCES ET NOTIONS** CATALOGUE DE RESSOURCES MODE D'EMPLOI



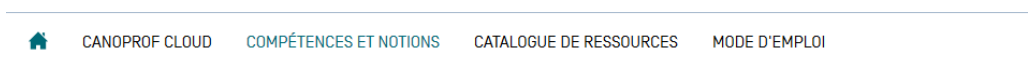
Vous êtes dans une démarche de construction et de scénarisation de vos cours numériques ?

Découvrez Canoprof, téléchargeable gratuitement, et concevez des ressources pédagogiques transmédias pour le primaire et le secondaire, publiez et partagez-les avec vos pairs.

Besoin d'aide ? Nos Ateliers Canopé vous accompagnent tout au long de votre projet : prise en main et maîtrise de l'outil, formation au droit d'auteur, au droit à l'image et à l'internet responsable.

TÉLÉCHARGEZ CANOPROF


2) Je **télécharge** et enregistre les compétences qui m'intéressent



🏠 CANOPROF CLOUD **COMPÉTENCES ET NOTIONS** CATALOGUE DE RESSOURCES MODE D'EMPLOI

Cycle 1





Découvrez l'ensemble des notions des enseignements à l'école maternelle : adapter ses équilibres et ses déplacements au milieu, découverte et pratique de la musique, dessiner, se repérer dans le temps, etc.

Télécharger les notions pour le cycle 1 

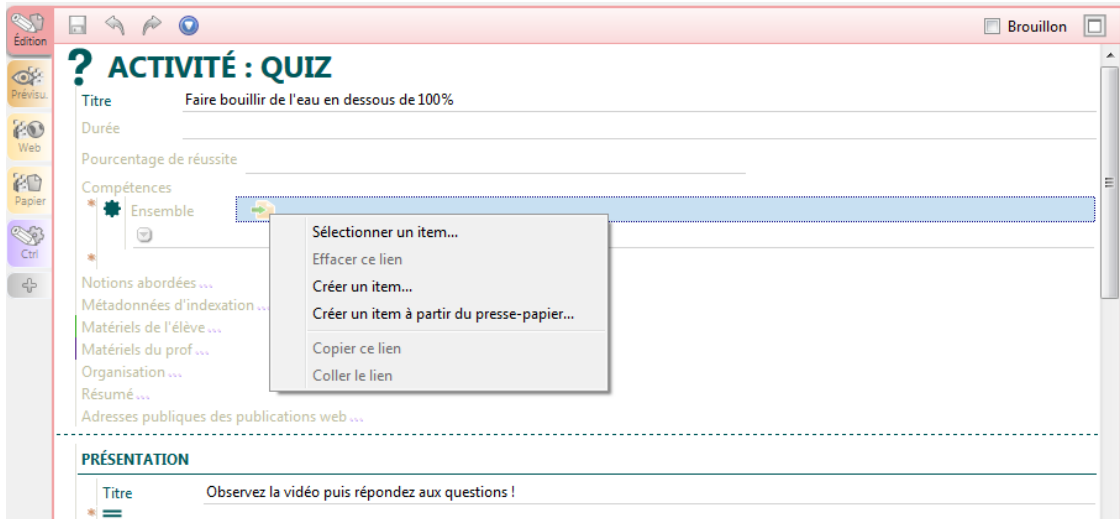
Télécharger les notions pour le cycle 1

Cycles 2, 3 et 4 (du CP à la 3^e)

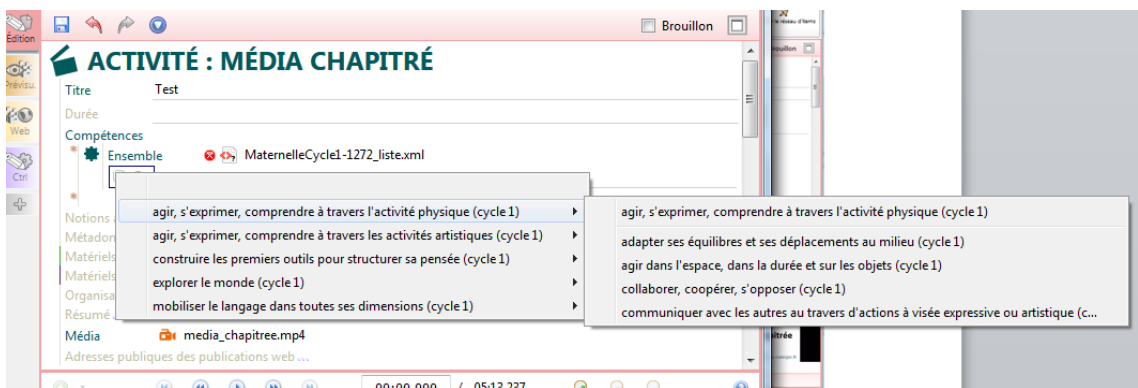
Retrouvez dans le tableau ci-dessous les différentes notions réparties par niveau – cycle 2 (CP, CE1, CE2), cycle 3 (CM1, CM2, 6^e), cycle 4 (5^e, 4^e, 3^e) – et par discipline.

Arts plastiques	Cycle 2 	Cycle 3 	Cycle 4 
Éducation aux médias et à l'information			Cycle 4 

- 3) J'importe le dossier dans mon explorateur
- 4) Je double clic sur « **Compétences** », je fais un clic droit sur le dossier de téléchargement puis « **Sélectionner un item** »



- 5) Je sélectionne la compétence qui m'intéresse



- 6) Je recommence la même opération si je souhaite intégrer d'autres compétences.